

水栓柱リベルタ (Liberta) 補修用部品交換説明書

このたびは水栓柱リベルタをお求めいただきましてまことにありがとうございます。

ご使用前にこの説明書をよくお読みのうえ、正しくご使用ください。

●お客様へ

お読みになった後は、お使いになる方がいつでも読める所に必ず保管してください。

●工事店様へ

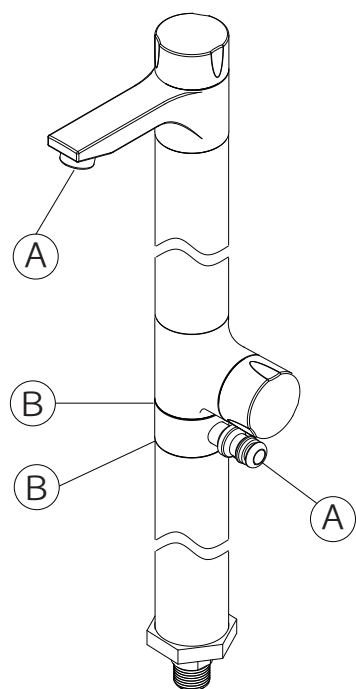
施工後、この説明書をお客様へお渡しください。

【水漏れ箇所の確認】

A：吐水口

B：管の継ぎ目

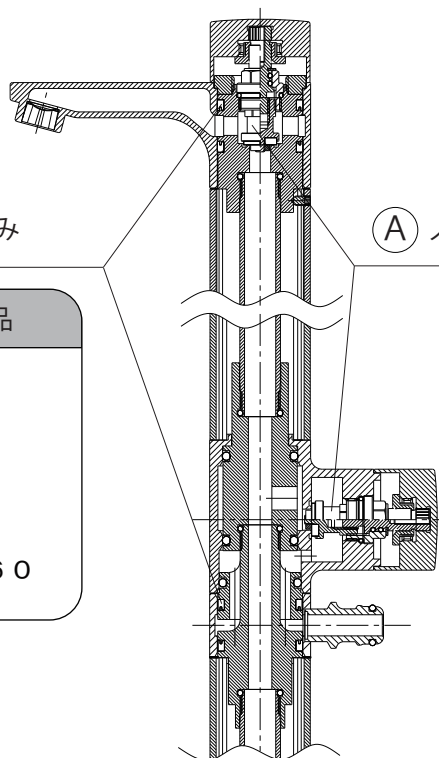
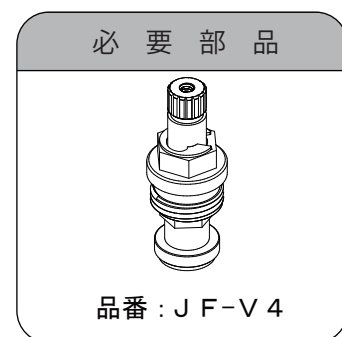
原因は？



① Yパッキンの傷み



② ノンライジングミニバルブの傷み



ノンライジングミニバルブ（品番：JF-V4）、Yパッキン（品番：PKN160）が
磨耗・劣化すると水漏れの原因となります。
水漏れ等が見つかった場合、当社【お客様窓口】までお問い合わせ頂き、交換部品をお
求めください。

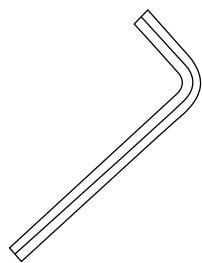
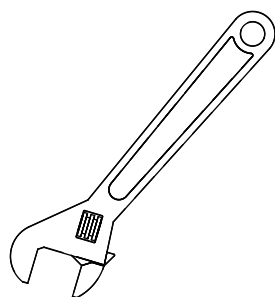
【準備と確認】

⚠ 注意

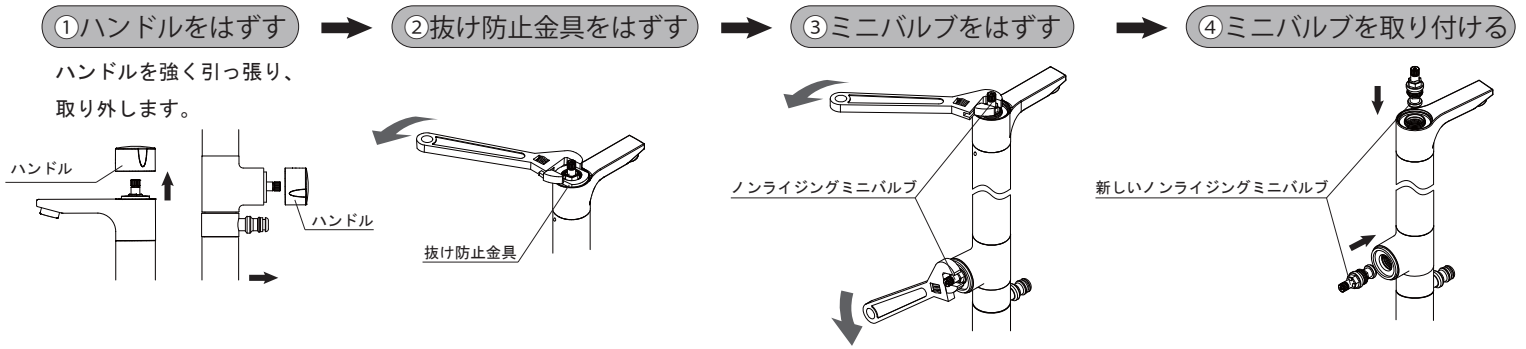
※必ず元栓が閉まっているか確認してから行ってください。

※取り付け完了後、水漏れ等がないか必ず確認してください。

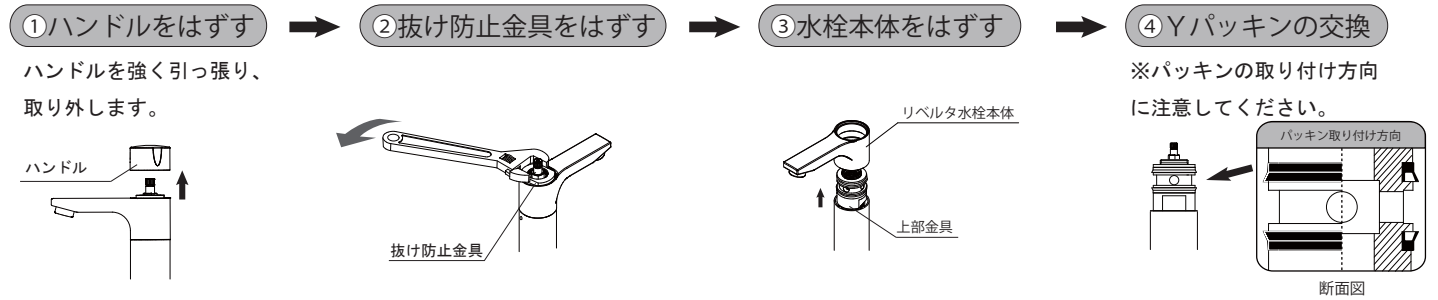
作業に必要な工具



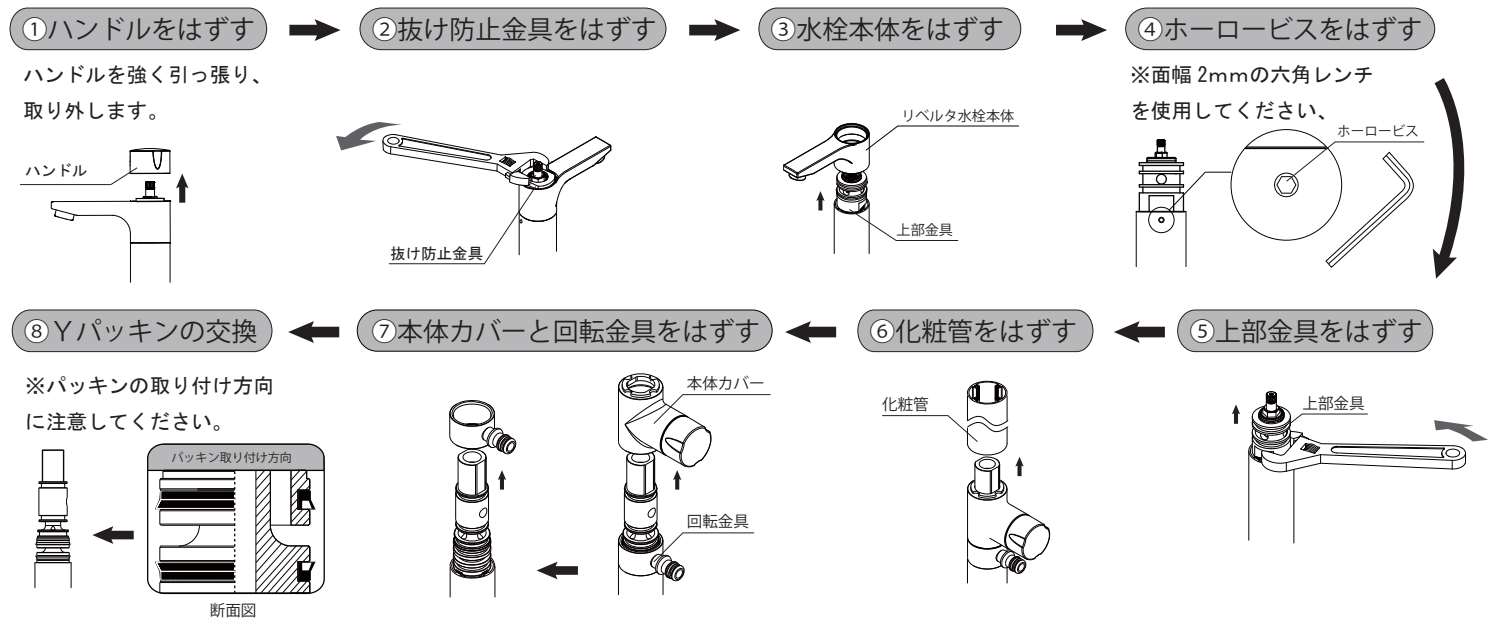
【ノンライジングミニバルブ交換手順】



【Yパッキン交換手順(水栓本体)】



【Yパッキン交換手順(ホース接続用水栓)】



【お客様窓口】品質保証部 開発課
 〒501-2104 岐阜県山県市東深瀬94-2
 TEL:0581-23-0570
 受付時間9:00~17:00(土・日・祝日は除く)
 URL <http://www.mizsei.co.jp/>